



## Ventilátory, filtry



### Ventilátory DOSPEL, 400, 600, 800

Zařízení určené k rozvádění teplého vzduchu ze vzdušníku krbu do dalších místností. Součástí zařízení je termostat, který umožňuje zapnutí a vypnutí ventilátoru na předem nastavené teplotě. Ventilátor může fungovat v nepřetržitém provozu. K dostání je také verze s bypassem.

<b>síla:</b>	355 m <sup>3</sup> /h	510 m <sup>3</sup> /h	750 m <sup>3</sup> /h
<b>příkon:</b>	76 W	76 W	124 W
<b>zatížení:</b>	0,34 A	0,34 A	0,6 A
<b>napětí:</b>	230 V	230 V	230 V
<b>rozměry [mm] W x H x D:</b>	245 x 215 x 255	333 x 282 x 282	333 x 282 x 290
<b>s bypassem:</b>	245 x 215 x 415	333 x 282 x 470	333 x 282 x 470
<b>otáčky [min]</b>	965	965	1135
<b>průměr vývodu:</b>	125 mm	149 mm	149 mm
<b>váha [kg]:</b>	5,4 / 6	8,3 / 9,3	10,2 / 11,1
<b>hlučnost [dB]:</b>	53	53	56



### Regulátor otáček ventilátoru

Regulátor otáček určený k preciznímu, plynulému regulování otáček motoru ventilátoru k rozvodu teplého vzduchu. Regulátor udržuje rychlost otáček ventilátoru k zaručení Vámi požadované teploty ve Vašem bytě.

<b>napětí:</b>	230 V
<b>výkon:</b>	50 - 300 W
<b>rozsah regulace:</b>	60 - 230 V
<b>rozměr:</b>	80 x 80 x 50 mm



### Filtr

Mechanický filtr do ventilátorů pro rozvod teplého vzduchu. Snadno vyměnitelná vložka s filtrační sítkou za účelem vycištění.

<b>průměr:</b>	125 mm	160 mm
<b>rozměr [cm]</b>	23 x 20 x 24	23 x 20 x 24

## Hliníkové potrubí SIMPLEFLEX®



### Hliníkové potrubí SIMPLEFLEX®

- mechanické větrací a klimatické vedení, pro odtahy kouře a prachu.
- fólie o síle 0,12 mm, barva přírodní Al
- standardní délka 3 m (stlačená na 1/3 délky)

<b>dostupné rozměry:</b>	3 m; 1,5 m
<b>provozní teplota:</b>	-25/+200°C
<b>dostupné průměry:</b>	80, 100, 110, 120, 125, 130, 150, 160, 180, 200 mm



### Izolované potrubí SIMPLEFLEX®

- kostra z ocelového drátu
- dvě vrstvy Al laminátu s tepenou izolací o tloušťce 25 mm, 16 kg/m<sup>3</sup>
- snížené orosení a tepelné ztráty
- standardní délka 5m nebo 10m (v kartonu stlačeno na 0,7m nebo 1,3m)

<b>dostupné rozměry:</b>	5 m; 10 m	<b>dostupné průměry:</b>	100, 125, 160 mm
<b>provozní teplota:</b>	-30/+250°C	<b>tloušťka izolace:</b>	25 mm



### Růžice SIMPLEFLEX®

Část zakrývající vyústění flexibilního rozvodu ze zdi.

<b>dostupné průměry:</b>	80, 100, 110, 120, 125, 130, 150, 160, 180, 200 mm
<b>dostupné barvy:</b>	bílá, chrom



### Montážní úchyt, flex

Spona s uchycením. Používá se ke spojení potrubí Simpleflex.

<b>maximální obvod:</b>	160 mm
-------------------------	--------



## Součásti k rozvodu teplého vzduchu



### Redukce, pozink

Redukce do rozvodů teplého vzduchu.

dostupné průměry: 125/100, 150/100, 150/125, 160/100, 160/125 mm

materiál: plech - pozink



### Rozdvojka YR, pozink

Část určená k rozdělení a redukci rozvodu teplého vzduchu.

dostupné průměry: 125/2x100, 150/2x100, 150/2x125, 160/2x100, 160/2x125 mm

materiál: plech - pozink



### Rozbočovací skříňka (krychle), pozink

Část určená k rozdělení rozvodu teplého vzduchu na více větví.

dostupné průměry: 5 x 125 mm  
1 x 160 mm 4 x 125 mm

materiál: plech - pozink



### Klapka do rozvodů, pozink

Část určená k regulaci proudění vzduchu v teplovzdušných rozvodech nebo k přívodu studeného vzduchu pod krbovou vložku.

dostupné průměry: 100, 125 mm

délka lanka: 150 cm

materiál: plech - pozink



### Stahovací spona

Spona ke stahování spojek u flexibilních rozvodů.

maximální obvod: 160 mm



### Rozdvojka T, pozink

Část určená k rozdělení rozvodu teplého vzduchu.

dostupné průměry: 100, 125, 150, 160 mm

materiál: plech - pozink



### Rozdvojka Y, pozink

Část určená k rozdělení rozvodu teplého vzduchu.

dostupné průměry: 100, 125, 150, 160 mm

materiál: plech - pozink



### Rozbočovací skříňka (raketa), pozink

Část určená k rozdělení rozvodu teplého vzduchu na více větví.

průměr vývodů: 1 x 160 mm 4 x 125 mm

materiál: plech - pozink



### Zaústění do rozvodů

Část k zaústění do přívodu studeného vzduchu pod krbovou vložku. Zešíkmení slouží k ochraně před deštěm a hlodavci.

dostupné průměry: 100, 125 mm

materiál: nerezová ocel



### Spojka, pozink

Část ke spojování flexibilních rozvodů SIMPLEFLEX. K utažení slouží stahovací spona.

















dostupné průměry: 80, 100, 110, 120, 125, 130, 150, 160, 180, 200 mm

materiál: plech - pozink



## Čtyřhranné rozvody

Systém čtyřhranných rozvodů v rozměru 150x50 mm z pozinkovaného plechu. Používají se k rozvodům teplého vzduchu do dalších místností nebo k čerpání studeného vzduchu pod krbovou vložku.

 <p><b>Čtyřhranný rozvod</b></p> <p>rozměr: 150x50 mm délka: 50 cm, 100 cm plech - pozink</p>	 <p><b>Koleno 90°, kanál</b></p> <p>rozměr: 150x50 mm úhel: 90° plech - pozink</p>	 <p><b>Koleno 60°, kanál</b></p> <p>rozměr: 150x50 mm úhel: 60° plech - pozink</p>	 <p><b>Koleno 45°, kanál</b></p> <p>rozměr: 150x50 mm úhel: 45° plech - pozink</p>
 <p><b>Koleno stěna-strop, kanál</b></p> <p>rozměr: 150x50 mm úhel: 90° plech - pozink</p>	 <p><b>Rozdvojka 90°, kanál</b></p> <p>rozměr: 150x50 mm úhel: 90° plech - pozink</p>	 <p><b>Rozdvojka 45°, kanál</b></p> <p>rozměr: 150x50 mm úhel: 45° plech - pozink</p>	 <p><b>Rozdvojka 120°, kanál</b></p> <p>rozměr: 150x50 mm úhel: 120° plech - pozink</p>
 <p><b>Kříž, kanál</b></p> <p>rozměr: 150x50 mm úhel: 90° plech - pozink</p>	 <p><b>Redukce rovná, kanál-flex</b></p> <p>Redukce - rovná z kanálu 150x50 mm do flexibilního rozvodu o průměru 100, 125, 150 mm plech - pozink</p>	 <p><b>Redukce 90°, kanál-mřížka</b></p> <p>Redukce 90° z kanálu 150x50 do krbové mřížky 16x16 cm. Redukce je zaslepená. plech - pozink</p>	 <p><b>Redukce 90°, kanál-flex</b></p> <p>Redukce 90° z kanálu 150x50 mm do flexibilních rozvodů o průměru 100, 125, 150 mm. Redukce je zaslepená. plech - pozink</p>
 <p><b>Klapka, kanál</b></p> <p>Část určená k regulaci vzduchu ve čtyřhranných rozvodech. rozměr: 150x50 mm délka lanka: 150 cm plech - pozink</p>	 <p><b>Zaústění, kanál</b></p> <p>Část k zaústění do čtyřhranných rozvodů studeného vzduchu pod krbovou vložku. Zešíkmení slouží k ochraně před deštěm a hlodavci. rozměr: 150x50 mm materiál: nerezová ocel</p>	 <p><b>Spojka, kanál</b></p> <p>Část ke spojení čtyřhranných rozvodů 150x50 mm. plech - pozink</p>	 <p><b>Montážní úchyt, kanál</b></p> <p>Úchyt k montáži systémů čtyřhranných rozvodů 150x50 mm. plech - pozink</p>